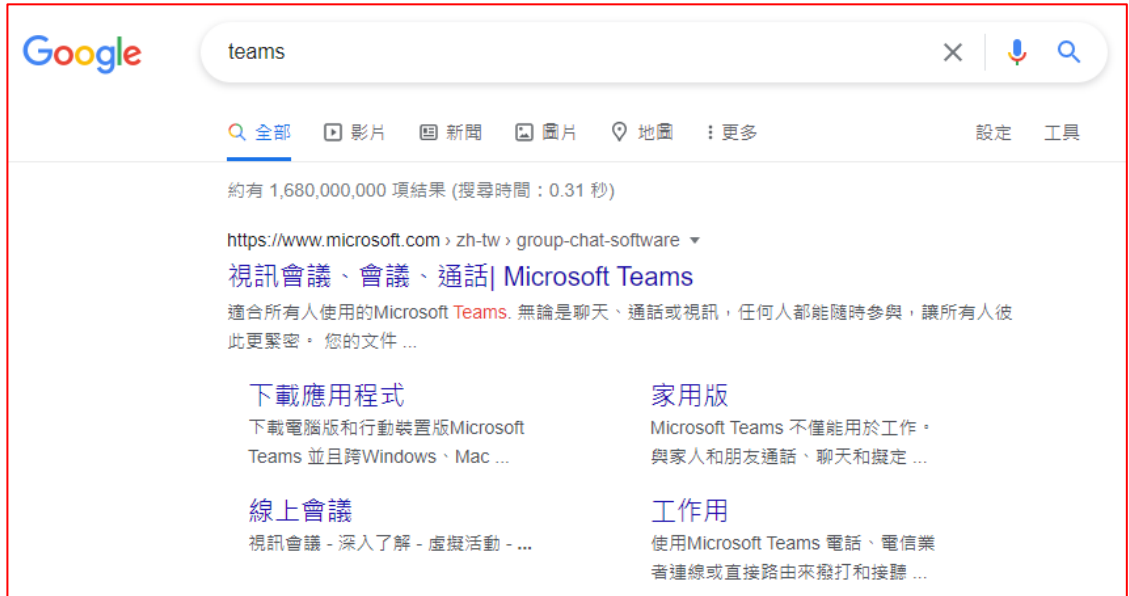


112 年 03 月 24 日
儲金宣導說明會議操作手冊

壹、使用個人電腦或筆記型電腦下載 Microsoft Teams

一、透過 google 搜尋 teams：



二、下載電腦版 Teams，開始安裝。



三、參加會議：點選以下會議連結：

https://teams.microsoft.com/l/meetup-join/19%3ameeting_MzA3NTk3MGltMDY5My00ZmlzLWlxOGItY2Q2ZiY2NjBhMDk2%40thread.v2/0?context=%7b%22Tid%22%3a%22aba9a7fc-82bb-4968-93ff-2cdfb6b50e0f%22%2c%22Oid%22%3a%2256b90756-dfe9-4cbb-9ebd-aec51274b128%22%7d

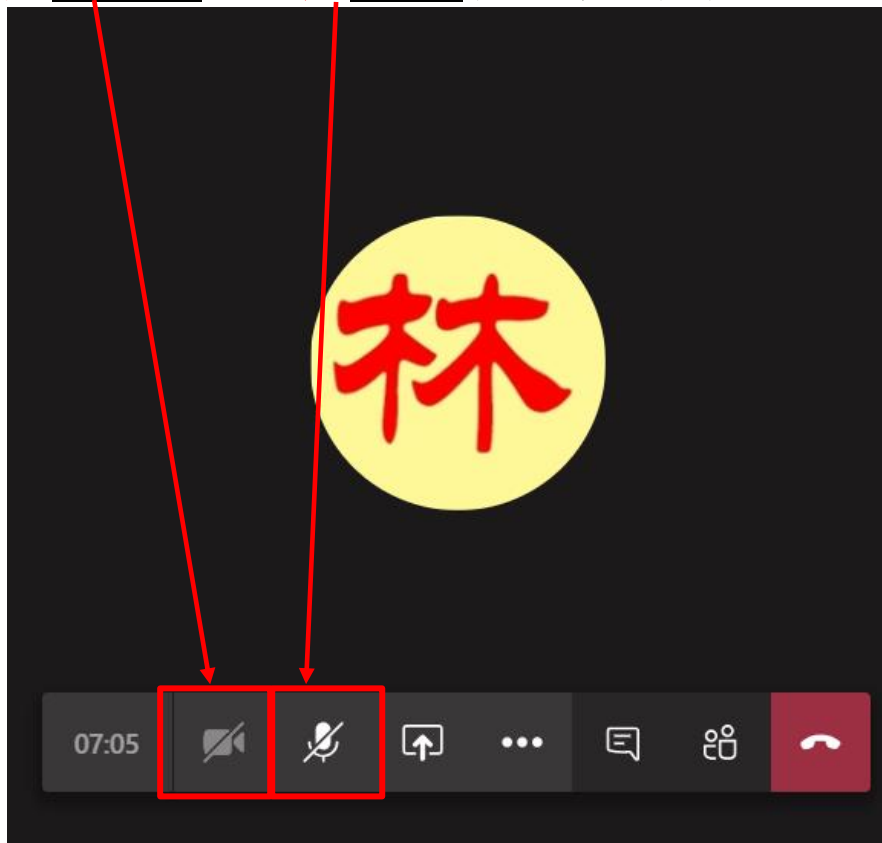
四、可選擇「在此瀏覽器上繼續」或「開啟您的 Teams 應用程式」。



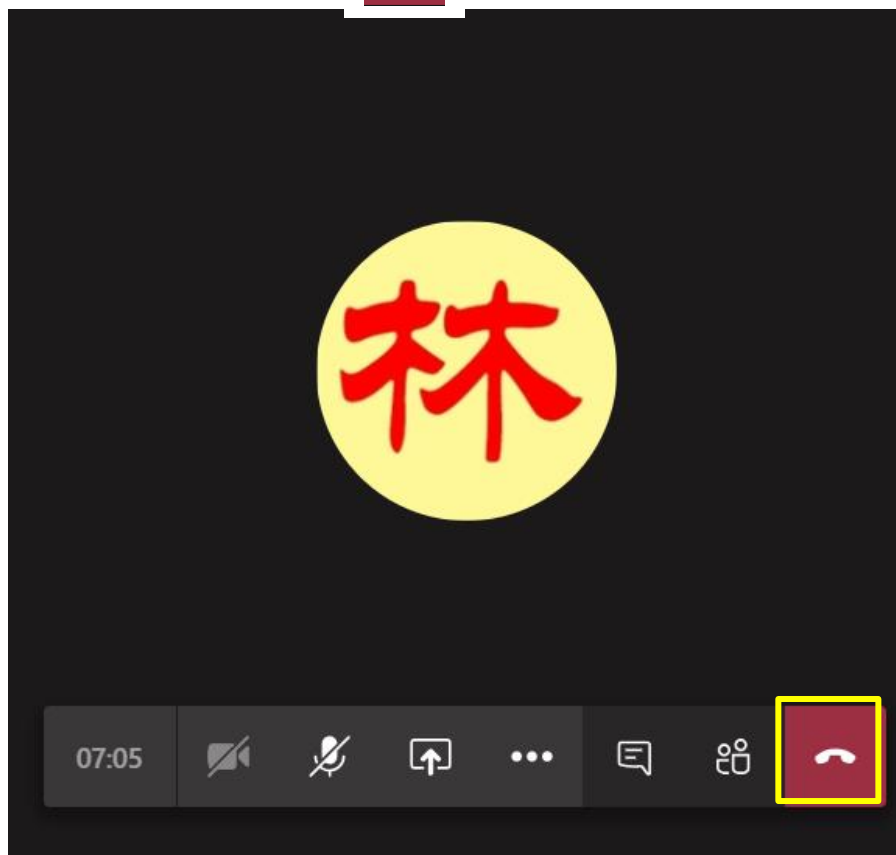
五、請輸入名稱：輸入姓名後，點選立即加入。



六、請開啟視訊鏡頭，並關閉麥克風(發言時才開啟)



七、結束會議：請點選圖示



貳、使用行動裝置(手機 or 平板電腦)下載 Microsoft Teams

一、先在 Google Play 或 Apple Store 搜尋 Microsoft Teams 並下載：



二、參加會議(有以下 2 種方式)：

1. 點選以下會議連結：

https://teams.microsoft.com/l/meetup-join/19%3ameeting_MzA3NTk3MGItMDY5My00ZmlzLWlxOGltY2Q2ZjY2NjBhMDk2%40thread.v2/0?context=%7b%22Tid%22%3a%22aba9a7fc-82bb-4968-93ff-2cdfb6b50e0f%22%2c%22Oid%22%3a%2256b90756-dfe9-4cbb-9ebd-aec51274b128%22%7d

2. 掃描 QR-Code，手機應會要求啟動 Teams



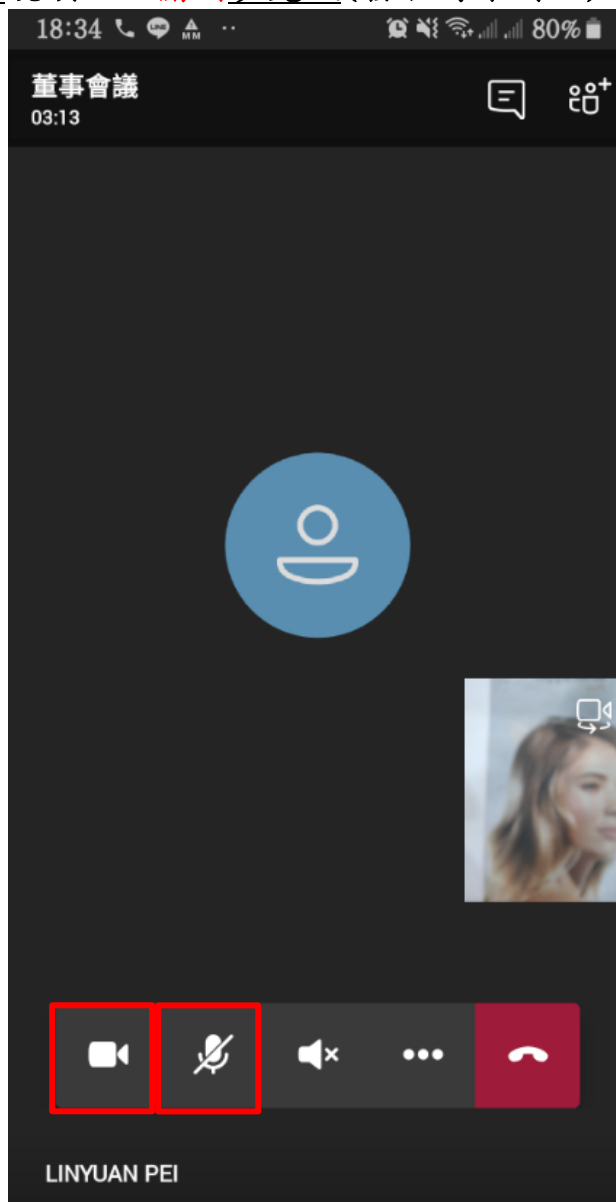
三、點選以來賓身分登入



四、使用手機視訊，名稱請輸入中文姓名。



五、請開啟視訊鏡頭，並關閉麥克風(發言時才開啟)



六、結束會議：請點選圖示

