

光復高中 108 年 3 月-赴日本電子專門
學校動漫技能實習-國際教育旅行

心
得
報
告

姓 名： 楊○杰

班 級： 222

活動日期：108 年 3 月 17 日至 3 月 22 日

日期： 3 月 17 日

地點： 光復中學教官室前

心得： 這張是我們在光復中學
集合時拍的照片，當時大
家都非常的開心和興奮
我本人是第一次去日本



所以我是非常期待這次的旅程，也想要學習一些在學校裡學不到的技術
也想看看日本當地的人文風氣，看看日本是不是電視上所說的高素質國家
我也更想體驗一下道地的日本美食！

日期： 3 月 18 日

地點： 日本電子學校的大會堂

心得： 這天是我們的開幕式，
有四所台灣高中一起來
上課，分別有從台南、



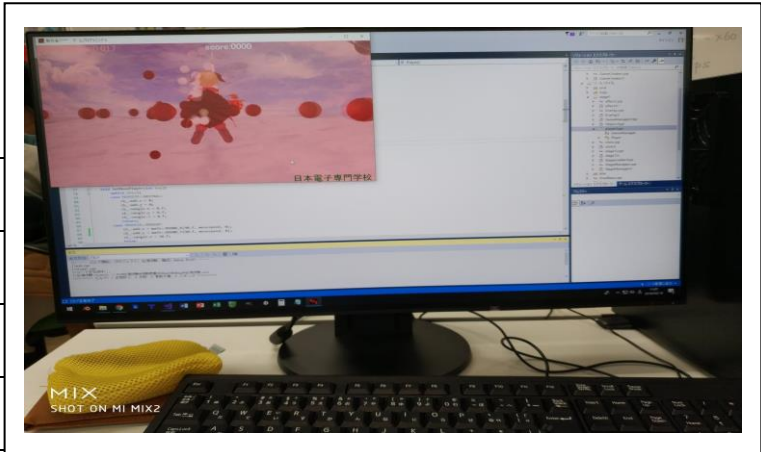
桃園、新北和新竹四個不同地方的學校，校長在開幕式說了許多鼓勵人心的話，之後我們就分批去教室上課，第一堂課開始學如何製作 3D 遊戲角色人物，我本身是一名熱愛 3D 遊戲的玩家，所以我很認真聽，也發現了一款好的遊戲是非常難製作的，光一個角色就要花費這麼多時間和心力，更何況是一整個遊戲還要有場景，故事劇情等等，一般遊戲整個完成的時間可能要兩三年才能完成並銷售。

(可自行延伸或增加頁面)

日期： 3 月 19 日

地點： 日本專門電子學校的電
腦教室

心得： 這天我們把昨天製作好
的遊戲角色放到遊戲裡
並且修改遊戲程式，讓



自己的角色能夠飛和攻擊目標物，也可以改子彈和怪物的數量，老師非常認真的教導，說完還在黑板上把程序全部寫出來，讓我一目了然，助教也好，有問題只要舉手一定會過來解決問題，態度也非常棒，翻譯得也不錯我這次去才發現原來一個小遊戲的程式需要這麼多行，也非常的複雜，更何況是現在市面的遊戲，所以我認為做遊戲是非常辛苦的一件事情，在玩的過程中也更應該要心存感激！

日期： 3 月 20 日

地點： 日本電子學校大會堂

心得： 今天我們上課的最後
一天，早上老師給我們
自己設置遊戲關卡的體



老師說我們不要只玩別人製作的遊戲，也該玩玩自己自創的遊戲，這樣才更有成就感，我認為這句話非常的振奮人心！讓我對遊戲有更深的體悟不再只是玩玩開心就好的態度，非常開心能這次有機會到日本電子專門學校學習，讓我學到了不只遊戲上的知識和技術，也讓我的心態有更大轉變也認識了遊戲另外一面的樂趣！

(可自行延伸或增加頁面)

日期： 3 月 21 日

地點： 上野東照宮

心得： 這天我們去了上野公園
參訪了東照宮，東照宮
聽說很靈驗，是求課業
健康的，站在宮前真的



有種震撼感，讓我感受到古蹟的美和宮廟的莊嚴，去玩上野公園我們去了阿美橫丁市場，因為這天碰到全日本人都放假，所以市場人超級多，市場裡的東西都非常便宜，食物也很好吃，非常的好逛，大家都買了許多伴手禮回家，最後一站到了秋葉原，體驗了女僕咖啡廳，也感受到了二次元的力量，秋葉原也有許多電器商，都非常的超值！

日期： 3 月 22 日

地點： Super hotel 的餐廳

心得： 這天我們帶著滿滿不捨
的心情要離開日本了，
在日本學到了許多，也



看到了與台灣不同的人事物，非常感謝這次藍主任和黃老師，讓我體驗了道地的日本生活，非常開心能參加這次的活動，讓我大開了眼界，雖然不捨得離開，但天下無不散的筵席，暫時的離別是為了下次的重逢，我希望我未來還有機會再次去日本，再次去感受東瀛的人文氣息，也感謝這次的同學，因為大家互相扶持，才能有美好的旅程回憶，感謝大家的付出！

I will be back!

(可自行延伸或增加頁面)

光復高中 108 年 3 月-赴日本電子專門
學校動漫技能實習-國際教育旅行

心
得
報
告


姓 名： 吳○浩

班 級： 222

活動日期：108 年 3 月 17 日至 3 月 22 日

日期： 3 月 17 日

地點： 光復高中教官室前



心得：這張是我們在光復集合
也是我個人最期待的一天
就是準備要出發前往桃園
機場的一天期待已久終於

這天到來了希望可以體驗到日本當地的文化

日期： 3 月 18 日

地點：日本電子專門學校大會堂



心得：這天應該算是開幕式，今
天是講解之後我們上的課程
還有這所學校的介紹，
有四所台灣高中一起來
上課，分別有從台南、

桃園、新北和新竹四個不同地方的學校，我其實是很喜歡程式設計希望可以
製作出很多好玩的遊戲，所以才會選擇程式設計

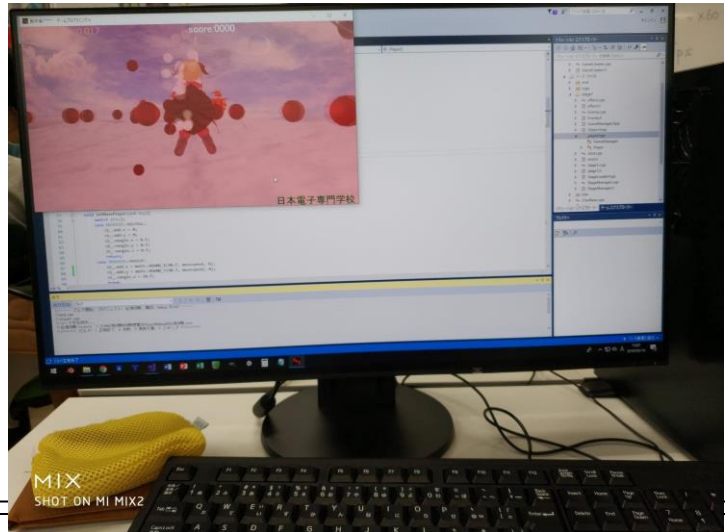
(可自行延伸或增加頁面)

日期： 3 月 19 日

地點： 日本專門電子學校的電
腦教室

心得： 這天我們把昨天製作好
的角色放到遊戲裡面，
並且修改一些遊戲數據，
例如怪物血量和飛行速度
感覺是人在飛但其實人物

(照片)



是沒有在動的，動的是背景地圖今天這堂課程讓我感受到很多製作遊戲的
困難，讓我知道遊戲製作不是想像中那摸簡單的，所以我會更努力學習的

日期： 3 月 20 日

地點： 日本電子專門學校大會堂

心得： 今天我們上課的最後一天
也就是結業式，這裡的留學
生和老師也見意我們很多的
地方例如原宿，原宿是一個
受到很多年輕人喜愛的地方




因為那裏有很多的潮物，但我還記得老師一直跟我們說不要一直玩別人的遊
戲，也該玩玩自己創作的遊戲這樣更有成就感，讓我對遊戲製作有更深的體
悟

(可自行延伸或增加頁面)

日期： 3 月 21 日

地點： 上野公園，東照宮

心得：今天來到這裡原本是要
來看櫻花的可是很可惜的是
櫻花都沒開，看著沒開的櫻
花樹一整排，想像他開的樣
子就覺得很美，真的超可惜



的好希望下次有一樣的機會讓我再來到這裡看到美麗的櫻花整排的盛開
美麗的樣子一定會讓我記錄下來，人生中的一定要看到一次

日期： 3 月 22 日

地點： Super hotel 飯店

心得：這天我們依依不捨的離開了
這裡，我覺得日本是一個充
滿禮貌和禮儀的地方，讓我
會想要再來第二次甚至是第
三次，這次沒看到櫻花真的



太可惜了下次來到日本我一定要來看到櫻花，在日本的專門學校真的學到很
多想是目前最火熱的遊戲背後的努力，讓我對遊戲製作有更深的體悟

(可自行延伸或增加頁面)

光復高中 108 年 3 月-赴日本電子專門
學校動漫技能實習-國際教育旅行

心
得
報
告

姓 名： 梁○菘

班 級： 222

活動日期：108 年 3 月 17 日至 3 月 22 日

日期： 3 月 17 日

地點： 這是在一個古蹟車站

心得：這天去了很多地方也拍了
很多照片這個車站真的很
漂亮我們還停下來拍完照
才走裡面真的是無話可說
太美了。



日期： 3 月 18 日

地點：這是在日本電子專門學校

心得：這張是在上課的最後一天
結束了三天的課程很感謝
老師這幾天的教導讓我們
學到了很多台灣沒有的資訊
希望下次還有這種活動讓



每個人都可以參加在經濟許可的狀況下，同學們也辛苦了。

(可自行延伸或增加頁面)

日期： 3 月 19 日

地點：這是在一個巷子裡面的一
間廟

心得：這個廟裡面很大我們在對
面買東西時候有順便進去
看一下那時候很多人我們
就拍照而已。



日期： 3 月 20 日地點： 。

地點：這個應該不用說了吧 很熱
門的景點

心得：裡面超大超漂亮我們還有
去裡面有一個可以洗手手
的地方旁邊也有很多條街
根本逛不完太大了下次要
再多一點時間才對一次給
他逛個過癮。



(可自行延伸或增加頁面)

日期： 3 月 21 日

地點： 這是在雷門再進去一點

心得：這個櫻花是假的我們去的時候跟櫻花無緣只有看到一顆是真的這個地方也是照拍不完的太美了。



日期： 3 月 22 日

地點： 這是在上野公園

心得：這裡面有一間黃色的大廟古蹟很漂亮我們去的時候超多人每個都在搶著拍最中間的位子的真的很熱門大家也可以自己去看看。



(可自行延伸或增加頁面)

光復高中 108 年 3 月-赴日本電子專門
學校動漫技能實習-國際教育旅行

心
得
報
告

姓 名： 曾○詳

班 級： 222

活動日期：108 年 3 月 17 日至 3 月 22 日

日期： 3 月 17 日

地點： 東京

新宿 歌舞伎町

心得： 第一次來到

日本這個國家

沒想到竟然這麼冷

差點沒把我給凍死

不過



這裡也差一點就把我給嚇死了，不好的一面都在晚上展露出來

老實說，是真的被嚇到了

還好我們趕快離開比較糟糕的紅燈區域

趕緊進住宿的區域入好眠迎接美好的明天

日期： 3 月 18 日

地點： 東京

原宿

心得： 原宿類似於

台北的西門町

這裡是年輕人的聖地

前來觀光的旅客

數量也是非常可觀的



大部分都是女性商品居多

我也在這裡品嚐了一蘭拉麵

味道是真的好吃

晚上也是燈火通明熱鬧極了！

(可自行延伸或增加頁面)

日期： 3 月 19 日

地點： 東京

淺草寺

心得： 淺草

是東京一個

古老熱鬧的地區

而淺草寺這邊也是

繼承了大量的日本



傳統文化，著名的雷門也是大批的觀光客前來觀賞與照相留念

淺草老街熱絡不絕

我也在這裡購買了一件紀念 T-shirt

在這抽的運勢籤竟然是吉！

日期： 3 月 20 日

地點： 東京

皇居 秋葉原

心得： 這一天來到了

東京車站

沒想到竟然跟

台灣總統府很相似

而皇居外苑光用走的



竟然要花大約半小時才到門口~

晚上來到了夢寐以求的秋葉原

這裡果真與網路上所說的一模一樣

動漫的大聖地~

(可自行延伸或增加頁面)

日期： 3 月 21 日

地點： 東京

上野 秋葉原

心得： 早上時來到了上野

很可惜櫻花還沒開

但前來的民眾很多

走在公園裡非常涼爽

也參拜了有名的東照宮



下午則再戰了一次秋葉原

這一次特別去了女僕咖啡廳

在咖啡廳裡非常開心，好像只要一進去悲傷都能轉換為愉悅

令人下次還想再去一次~

日期： 3 月 22 日

地點： 東京 成田機場

溫暖的家


心得： 短短的六天行程

彷彿只有一天而已

現在依然記得

當時在東京的激動

一直以來想去的國家



沒想到有這麼一次的機會可以前去參訪

感謝父母同意我參與這次的活動

感謝學校這次的活動安排

這次的參訪收穫滿滿，世界觀都改變了！

(可自行延伸或增加頁面)

光復高中 108 年 3 月-赴日本電子專門
學校動漫技能實習-國際教育旅行

心
得
報
告

姓 名：楊○烘

班 級：訊 222

活動日期：108 年 3 月 17 日至 3 月 22 日

日期： 3 月 17 日

地點：桃園中正國際機場

心得：第一天期待去日本上課，
大家都很開心因為難得可
以跟班上同學一起出國上
課。



日期： 3 月 18 日

地點：日本電子專門學校內的集
合場所

心得：第一天到日本電子專門學
校，到那裡集合並且聽那
裡的學校理事長還有校長
及一些日本老師介紹這次
我們去學習的課程有哪些



介紹完以後在由那邊的日本指導老師帶領不同課程的學生到不同地點上課。

(可自行延伸或增加頁面)

日期： 3 月 19 日

地點：日本電子專門學校的專門
教室

心得：很開心到日本電子專門學校學習那邊的東西，這次去我是選遊戲製作剛開始聽日本老師在講解這門課要做什麼的時候聽不太懂



可是老師實際一步一步慢慢教的時候我發現沒有我想像中的那麼困難，但是在製作遊戲的過程中必須專心製作不然只要出一個錯誤就會完蛋，聽完老師講解我開始好奇每個遊戲都是怎麼做出來的。

日期： 3 月 20 日

地點：日本電子專門學校教室
第 3 天

心得：今天老師教的課程是如何製作 2D 的遊戲，製作 2D 的遊戲方法雖然還是跟 3D 的差不多但是 2D 遊戲需要寫很多程式才能讓整個遊戲



有完整的展出不然會變成開不起來的檔案，上午的課程上完之後下午就讓我們體驗之前再做遊戲製作的畢業學長做的遊戲讓我們體驗一下，體驗的時候很好玩但是那些學長都好厲害可以做出那麼難的遊戲給我們玩。

(可自行延伸或增加頁面)

日期： 3 月 21 日

地點：到日本東京皇居參觀~

心得：第一次去這種地方參觀，
還蠻好奇日本皇居是什麼
樣子，當天我們只有去參
觀公園而已，因為我們去
的時候已經很晚了所以就



沒辦法去內部參觀了但是還是值得下次再去參觀因為裡面風景很好。

日期： 3 月 22 日

地點：回成田機場!

心得：經過了這六天的日本學習
課程這六天裡收穫滿滿雖
然很不想離開日本，因為
日本還有很多好玩的地方
值得我們去玩一次，但是



還要等到之後有機會到日本來能繼續玩了之後如果還有這種行程可以再去多去幾次
多看看外面的世界也不錯多學一些新事物不必一直在輪迴裡徘徊。

(可自行延伸或增加頁面)